



Děkujeme, že jste si vybrali keramickou ochranu Ultracoat! Abychom zajistili vaši plnou spokojenost a nejvyšší úroveň služeb, rádi bychom se s vámi podělili o základní přípravu a aplikační tipy. Přečtěte si prosím pozorně tuto příručku, abyste mohli bezpečně a efektivně pracovat s našimi výrobky.

Upozornění:

- Vždy noste ochranný oděv, rukavice a brýle.
- Používejte dýchací masku
- Pracujte v dobře větraných prostorách
- Skladujte na tmavém, suchém a chladném místě
- Uchovávejte mimo dosah dětí

Příprava povrchu:

Klíčem k úspěchu je příprava, proto byste vždy měli dodržovat tyto jednoduché kroky:

- Povrch by měl být zcela čistý a dekontaminovaný.
- Staré povlaky, vosky a jiné glazury musí být před aplikací odstraněny.
- Povrch by měl být strojně vyleštěn, pokud jsou na něm škrábance, jiné defekty nebo hologramy.
- Povrch musí být řádně odmaštěn pomocí Ultracoat Finest Wipe nebo IPA. Provedte odmaštění raději dvakrát, abyste se ujistili, že je povrch připraven na proces aplikace coatingu.

Rady & Technika:

- Nikdy byste neměli nanášet coating venku a už vůbec ne na přímém slunečním světle.
- Perfektní podmínky aplikace jsou teploty v rozmezí 18-22 ° C a vlhkost 50-70%.
- Pokud jsou teplota a vlhkost vyšší, bude povlak tvrdnout rychleji a měli byste být připraveni přebytek setřít mnohem dříve.
- Pokud jsou teplota a vlhkost nižší, budete muset počkat o něco déle, než začne coating vytvrzovat a můžete stírat přebytek.
- Vždy používejte nový hadřík z mikrovláken. Měli byste mít dostatečný počet, abyste je během aplikace mohli často měnit.
- Aplikujte vždy jen na malou plochu. Doporučujeme rozdělit panely na části 50 cm x 50 cm, abyste zajistili bezpečné a snadné použití.
- Aplikujte při správném osvětlení.
- Před přidáním vrstvy topovacího nátěru počkejte nejméně 2 hodiny.
- Povlak nechejte alespoň 24 hodin zcela vytvrdnout. První mytí by nemělo být provedeno dříve než 7 dní po aplikaci.




Varování

Zdraví škodlivý při požití. Může mít dlouhodobé škodlivé účinky na vodní organismy. Pokud je nutná lékařská pomoc, mějte po ruce obal nebo štítek produktu.
Obsahuje: Cyklosilazany, di-Me, Mehydrogen, polymery s di-Me, Mehydrogen silazany, reakční produkty s 3-(triethoxysilyl) -1-propanaminem


Distibutor pro Českou republiku a Slovensko: ASC Tuning Imports s.r.o.
V případě dotazu volejte +420 732 138 338
www.nanospec.cz



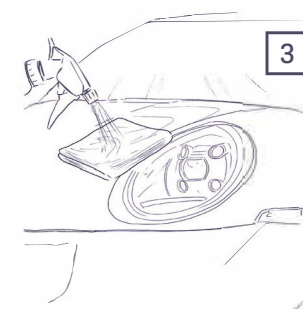
01. PREPARATION



Automobil řádně umyjte a dekontaminujte clayem a vhodnými chemikáliemi.




Strojně vyleštěte, pokud jsou na laku škrábance, hologramy a jiné defekty.

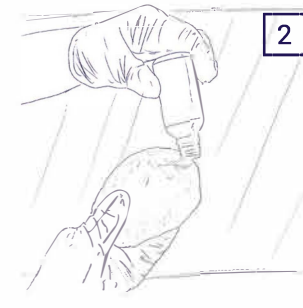


Povrch řádně odmaštěte pomocí Ultracoat Finest Wipe nebo IPA a počkejte několik minut, než se odpaří.

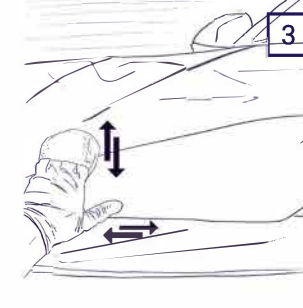
02. APPLICATION




Připravte si coating, aplikátor a několik utěrek z mikrovláken.




Navlhčete okraj aplikátoru malým množstvím přípravku.



Aplikujte na povrch křížovou metodou na řezy 50 cm x 50 cm .



Počkejte, až celý povrch začne vytvrzovat (přibližně 1-2 minuty), přebytečný povlak odstraňte jednou mikrovláknovou utěrkou a povrch vyleštěte druhou.



Nechejte alespoň 24 hodin vytvrdnout.